

ABTest Card®

CE 0459





PATIENT

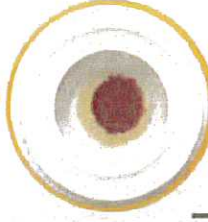
CGR



Anti-A



Anti-B



- Bien hydrater
- Déposer le sang
- Remplir complètement
- Pos.(+) ●
Neg.(0) ● Interpréter

DIAGAST - 251, AV. AVINEE - 59120 LOOS - FRANCE

Contrôle «Dépôt de sang» Oui <input checked="" type="checkbox"/>	Réaction Noter <input checked="" type="checkbox"/> +/0	Transfusion Non <input checked="" type="checkbox"/>
« Pour un même réactif (même couleur), toute réaction positive avec le CGR à transfuser et négative avec le patient interdit la transfusion »		

Nom et Prénom : NOM EP. : PRENOM : Ger NOM : FORN Né(e) le : 22/09/1961	CGR n° : 04171 B + 59191363097
Date de naissance :	

Test réalisé par : Nom et prénom :	Date :
Signature :	Heure :

DIAGAST - 251, AV. AVINEE - 59120 LOOS - FRANCE

ABTest Card®

CE 0459


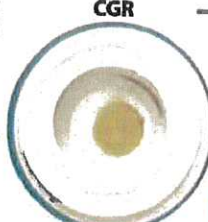


PATIENT

CGR



Anti-A



Anti-B



- Bien hydrater
- Déposer le sang
- Remplir complètement
- Pos.(+) ●
Neg.(0) ● Interpréter

DIAGAST - 251, AV. AVINEE - 59120 LOOS - FRANCE

Contrôle «Dépôt de sang» Oui <input checked="" type="checkbox"/>	Réaction Noter <input checked="" type="checkbox"/> +/0	Transfusion Non <input checked="" type="checkbox"/>
« Pour un même réactif (même couleur), toute réaction positive avec le CGR à transfuser et négative avec le patient interdit la transfusion »		

Nom et Prénom : NOM EP. : PRENOM : Ger NOM : FORN Né(e) le : 22/09/1961	CGR n° : 04171 B + 59191363097
Date de naissance :	

Test réalisé par : Nom et prénom :	Date :
Signature :	Heure :

DIAGAST - 251, AV. AVINEE - 59120 LOOS - FRANCE

Images fournies par le Centre de Santé de Metz Tessy (74)

Le patient est de groupe B

Le CG est de groupe B

L'image observée avec anti A au niveau CG est liée à une hémolyse uniquement retrouvée sur la ubulure du CG